



Sanitaire

et Social

en LIMOUSIN



Dans le cadre de la mise en œuvre du schéma régional des formations, la Région a désigné Prisme Limousin pour prendre en charge l'animation du comité d'information

OBJECTIFS

Fournir indicateurs statistiques et tableaux de bords pour une meilleure connaissance du secteur et de ses évolutions

METHODE

- Tendances de l'emploi
- Etude de l'appareil de formation
- Etat des lieux du marché du travail

Chiffres Clefs

1 salarié sur 5

↗ 16 % en 5 ans

28% des établissements >200 salariés

7.5% des établissements régionaux



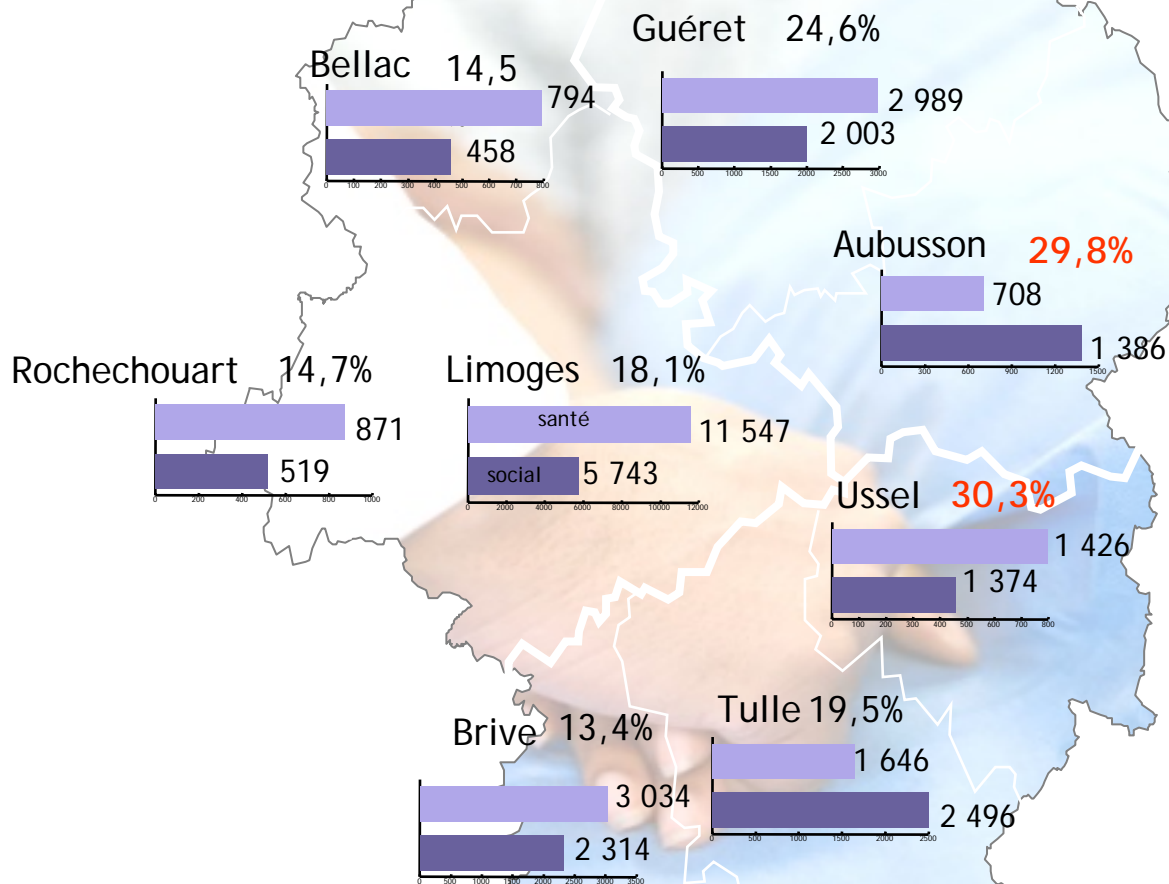
	2006	%	Evolution sur 5 ans
LA SANTE dont :	23015	58,6%	17,00%
Activités hospitalières	19915	86,5%	17,3%
Ambulances	810	3,5%	24,4%
L'ACTION SOCIALE dont :	16293	41,4%	16,40%
Accueil des handicapés	1327	8,1%	15,4%
Accueil des personnes âgées	4234	26,0%	55,3%
Autres hébergements sociaux	429	2,6%	26,2%
Crèches et garderies d'enfants	215	1,3%	28,0%
Secteur Sanitaire et Social	39308	100%	16,7%

FR
B
O
I



Chiffres Clefs

30% des salariés des zones d'emploi d'Aubusson et d'Ussel



Santé Social



Indicateurs de tension

- Une bonne densité de professionnels pour l'offre de soins de base mais...
- Inégalité de la répartition de l'offre de soins
- Une pyramide des âges défavorable
- Un taux de croissance des professions médicales en moyenne plus faible qu'en métropole
- Des spécialités délaissées
- Des pénuries se dessinent dans le secteur libéral



Les perspectives du secteur

- Baisse des effectifs
- Une demande croissante associée à un profil plus gériatrique du public concerné
- Délaissement de certaines spécialités de formation accentuant les difficultés actuelles
- Développement du secteur privé dans le médico-social
- Image peu attractive de certains métiers
- Faible attraction des territoires ruraux



Chiffres Clefs ↗

2900 élèves en dernière année de formation dans la santé ou l'action sociale en 2008 (hors diplômes de médecins ou pharmaciens)

Soit 1 élève sur 5 inscrits dans une formation non généraliste

Les formations dont les effectifs sont les plus élevés

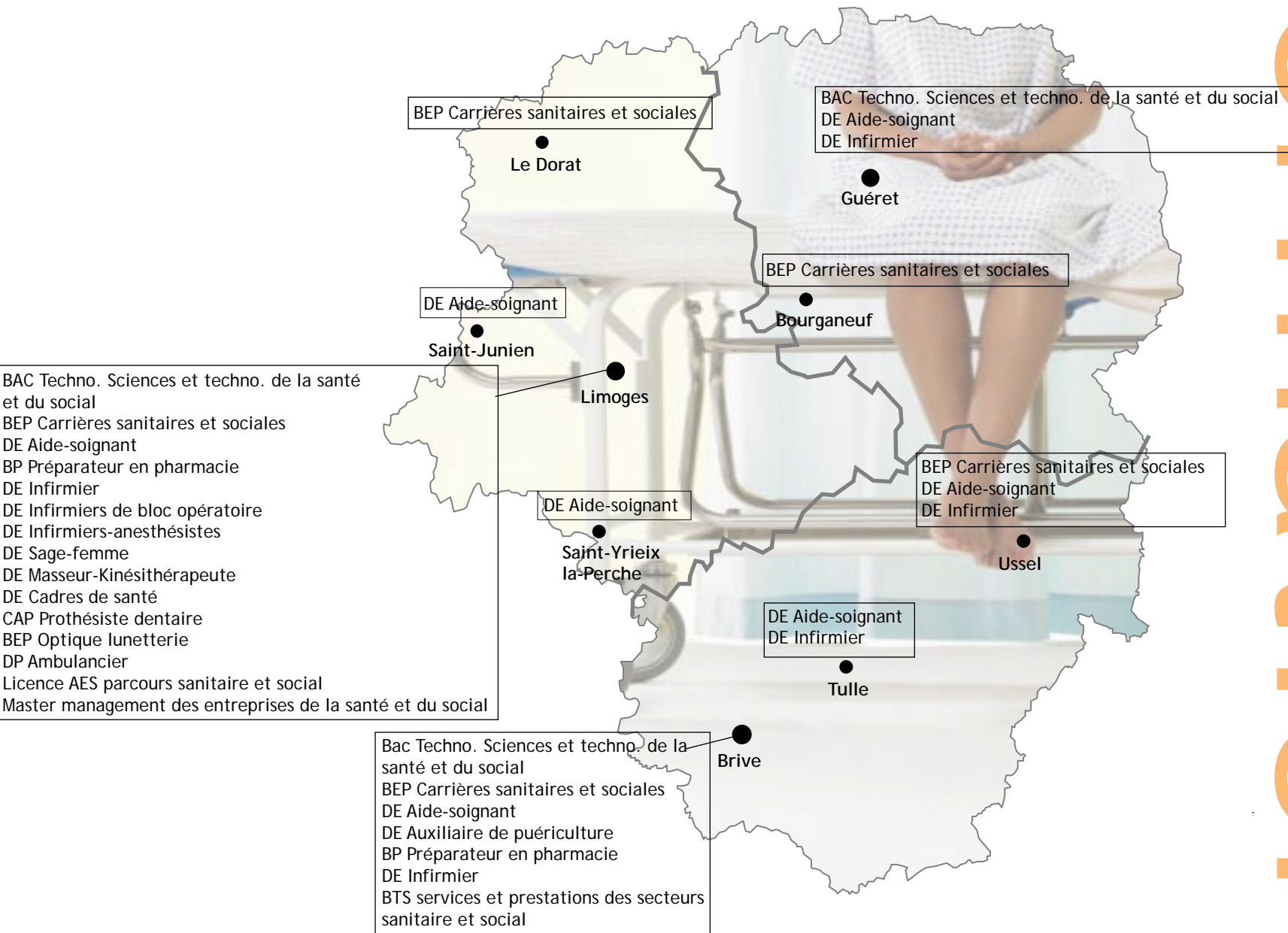
Formations	Effectifs dernière année	Nbre établissements
DE Aide-soignant*	542	7
DE Infirmier	446	6
BAC Technologique Sciences et Technologies de la Santé et du Social	301	4
BEP** Carrières sanitaires et sociales	238	7
Conseiller en économie sociale et familiale (DE + BTS)	172	5
BEPA Services, option services aux personnes	144	5
BAC Professionnel Agricole Services en milieu rural	130	4

* changement de calendrier (deux sessions pour certains organismes)

** maintien provisoire lié à la création ou à la rénovation de spécialités de bac pro.

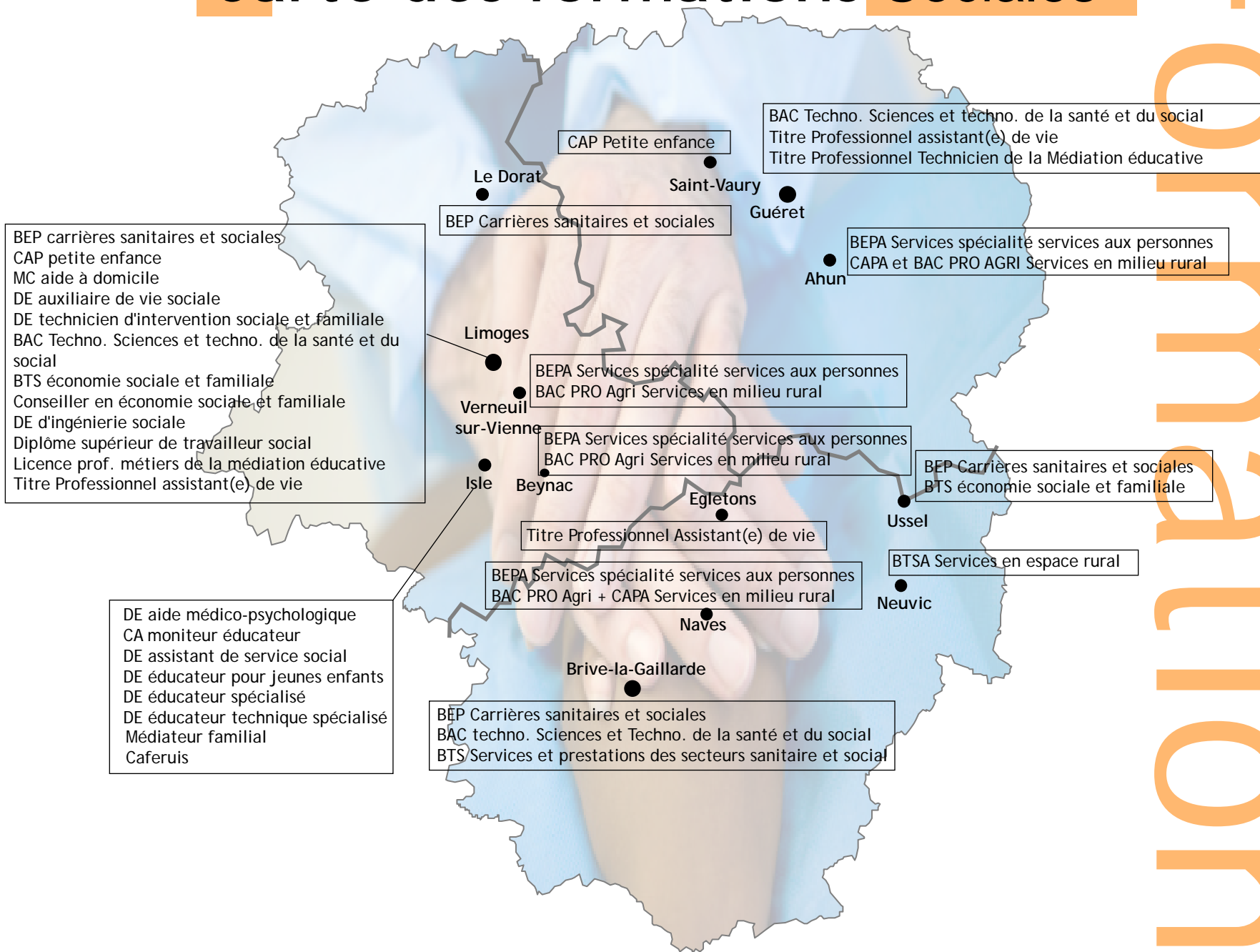
Carte des formations Sanitaires

Formation



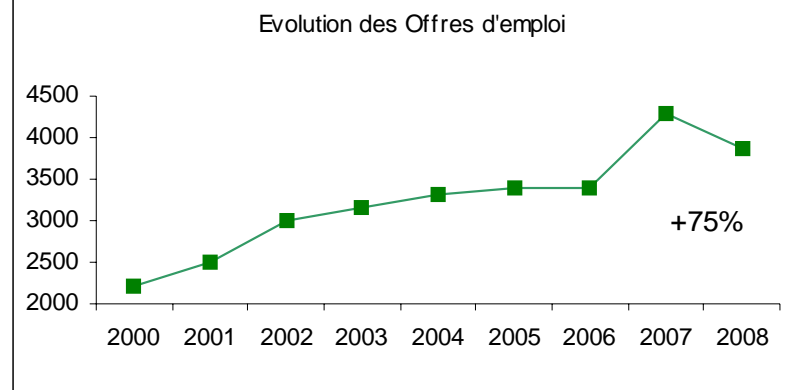
Carte des formations Sociales

Formation



Chiffres Clefs

4000 offres d'emploi en 2008 (11% de l'ensemble, 4ème rang par secteur)



3400 offres concernent spécifiquement les professions de la santé et du social (tous secteurs confondus)

Une augmentation continue des offres d'emploi notamment dans les professions sociales et surtout dans l'aide à domicile (+248% entre 2000 et 2008)

Chiffres Clefs

Les métiers les plus demandés par le secteur sanitaire et social en 2008


Intervenant à domicile	963	↗
Agent de services des collectivités	541	↘
Personnel d'éducation et de surveillance	341	↘
Aide soignant	243	↗
Educateur Intervenant Educatif	204	→
Infirmier généraliste	197	→
Animateur généraliste de loisirs	101	↘

Les professions du sanitaire les plus demandées tous secteurs


Infirmier généraliste	321	↗
Aide soignant	271	↗
Assistant en cabinet médical	33	→
Psychomotricien	29	↑
Préparateur en pharmacie	28	→
Ergothérapeute	23	↑
Masseur kinésithérapeute	22	→
Prothésiste dentaire	22	↗

Les professions du social (dont aide à domicile) les plus demandées tous secteurs économiques

Intervenant à domicile	1147	→
Employé de ménage à domicile	528	↗
Educateur-intervenant éducatif	509	↗
Intervenant auprès d'enfants	322	↗
Intervenant d'action sociale	62	↘
Psychologue clinicien	40	↗
Informateur social	12	↘



Ergothérapeute
Technicien en imagerie médicale
Psychomotricien



Technicien de laboratoire d'analyses médicales
Intervenant d'action sociale
Informateur social

Les plus fortes hausses et baisses dans les offres d'emploi

STATISTIQUES